

ОТЧЕТ О ФИНАНСОВЫХ РЕЗУЛЬТАТАХ ДЕЯТЕЛЬНОСТИ УЧРЕЖДЕНИЯ

на 1 января 2025 г.

Учреждение	МБУ ДО "ЦДТ С. ЕЛОВО"
Обособленное подразделение Учредитель	Еловский муниципальный округ Пермского края
Наименование органа, осуществляющего полномочия учредителя	Отдел образования администрации Еловского муниципального округа Пермского края
Периодичность: годовая	
Единица измерения: руб.	

Форма по ОКУД	КОДЫ
Дата	0503721
по ОКПО	01.01.2025
ИНН	53503592
	5935003283
по ОКТМО	
по ОКПО	57518000
ИНН	46759701
Глава по БК	
	994
по ОКЕИ	
	383

Наименование показателя	Код строки	Код аналитик и	Деятельность с целевыми средствами	Деятельность по государственному заданию	Приносящая доход деятельность	Итого
1	2	3	4	5	6	7
Доходы	010	100	412 390,34	18 107 517,38	562 200,00	19 082 107,72
в том числе:						
Доходы от оказания платных услуг (работ)		131	-	16 044 485,25	212 200,00	16 256 685,25
Доходы от компенсации затрат		134	-	19 555,02	-	19 555,02
Поступления текущего характера бюджетным и автономным учреждениям от сектора государственного управления		152	412 390,34	-	-	412 390,34
Поступления текущего характера от иных резидентов (за исключением сектора государственного управления и организаций государственного сектора)		155	-	-	350 000,00	350 000,00
Доходы от выбытия активов		172	-	2 043 477,11	-	2 043 477,11
Расходы	150	200	377 773,24	16 529 754,64	502 480,84	17 410 008,72
в том числе:						
Заработная плата		211	-	9 419 234,65	134 587,45	9 553 822,10
Начисления на выплаты по оплате труда		213	-	2 821 910,15	40 645,39	2 862 555,54
Прочие несоциальные выплаты персоналу в натуральной форме		214	336 483,24	-	-	336 483,24
Услуги связи		221	-	65 982,18	-	65 982,18
Транспортные услуги		222	-	2 400,00	-	2 400,00
Коммунальные услуги		223	-	1 636 012,98	-	1 636 012,98
Работы, услуги по содержанию имущества		225	9 300,00	171 472,96	-	180 772,96
Прочие работы, услуги		226	20 700,00	404 093,50	139 700,00	564 493,50
Страхование		227	-	10 171,14	-	10 171,14
Безвозмездные перечисления (передачи) текущего характера сектора государственного управления		241	-	19 555,02	-	19 555,02
Пенсии, пособия, выплачиваемые работодателями, нанимателями бывшим работникам в денежной форме		264	-	125 770,26	-	125 770,26
Социальные пособия и компенсации персоналу в денежной форме		266	-	113 864,13	-	113 864,13
Амортизация		271	-	355 268,02	187 548,00	542 816,02
Расходование материальных запасов		272	1 290,00	429 475,01	-	430 765,01
Безвозмездные перечисления капитального характера государственным (муниципальным) учреждениям		281	-	720 174,45	-	720 174,45
Налоги, пошлины и сборы		291	-	234 370,19	-	234 370,19
Иные выплаты текущего характера физическим лицам		296	10 000,00	-	-	10 000,00
Чистый операционный результат (стр. 301 - стр. 302); (стр. 310 + стр. 410)	300		34 617,10	1 577 762,74	59 719,16	1 672 099,00
Операционный результат до налогообложения (стр. 010 – стр. 150)	301		34 617,10	1 577 762,74	59 719,16	1 672 099,00
Налог на прибыль	302		-	-	-	-
Операции с нефинансовыми активами (стр. 320 + стр. 330 + стр. 350 + стр. 360 + стр. 370 + стр. 380 + стр. 390 + стр. 395 + стр. 400)	310		8 710,00	-536 895,97	44 950,00	-483 235,97

<i>Чистое поступление основных средств</i>	320		-	107 141,70	-	107 141,70
в том числе:						
увеличение стоимости основных средств	321	310	-	462 409,72	200 000,00	662 409,72
уменьшение стоимости основных средств	322	41X	-	355 268,02	200 000,00	555 268,02
<i>Чистое поступление нематериальных активов</i>	330		-	-	-	-
в том числе:						
увеличение стоимости нематериальных активов	331	320	-	-	-	-
уменьшение стоимости нематериальных активов	332	42X	-	-	-	-
<i>Чистое поступление непроизведенных активов</i>	350		-	-720 174,45	-	-720 174,45
в том числе:						
увеличение стоимости непроизведенных активов	351	330	-	-	-	-
уменьшение стоимости непроизведенных активов	352	43X	-	720 174,45	-	720 174,45
<i>Чистое поступление материальных запасов</i>	360		8 710,00	76 136,78	44 950,00	129 796,78
в том числе:						
увеличение стоимости материальных запасов	361	340	10 000,00	863 611,79	44 950,00	918 561,79
из них:						
Увеличение стоимости материальных запасов для целей капитальных вложений		347	-	358 000,00	-	358 000,00
уменьшение стоимости материальных запасов	362	440	1 290,00	787 475,01	-	788 765,01
из них:						
Уменьшение стоимости материальных запасов для целей капитальных вложений		447	-	358 000,00	-	358 000,00
<i>Чистое поступление прав пользования</i>	370		-	-	-	-
в том числе:						
увеличение стоимости прав пользования	371	35X	-	-	-	-
уменьшение стоимости прав пользования	372	45X	-	-	-	-
<i>Чистое поступление биологических активов</i>	380		-	-	-	-
в том числе:						
увеличение стоимости биологических активов	381	360	-	-	-	-
уменьшение стоимости биологических активов	382	46X	-	-	-	-
<i>Чистое изменение затрат на изготовление готовой продукции (работ, услуг)</i>	390		-	-	-	-
в том числе:						
увеличение затрат	391	x	-	15 555 654,98	502 480,84	16 058 135,82
уменьшение затрат	392	x	-	15 555 654,98	502 480,84	16 058 135,82
<i>Чистое изменение затрат на биотрансформацию</i>	395		-	-	-	-
в том числе:						
увеличение затрат	396	x	-	-	-	-
уменьшение затрат	397	x	-	-	-	-
<i>Расходы будущих периодов</i>	400	x	-	-	-	-
Операции с финансовыми активами и обязательствами (стр. 420 - стр. 510)	410		25 907,10	2 114 658,71	14 769,16	2 155 334,97
Операции с финансовыми активами (стр. 430 + стр. 440 + стр. 450 + стр. 460 + стр. 470 + стр. 480)	420		-43 866,00	2 057 350,54	2 317,16	2 015 801,70
<i>Чистое поступление денежных средств и их эквивалентов</i>	430		-	135 465,62	67,16	135 532,78
в том числе:						
поступление денежных средств и их эквивалентов	431	510	412 390,34	16 064 040,27	559 950,00	17 036 380,61
выбытие денежных средств и их эквивалентов	432	610	412 390,34	15 928 574,65	559 882,84	16 900 847,83
<i>Чистое поступление ценных бумаг, кроме акций</i>	440		-	-	-	-
в том числе:						
увеличение стоимости ценных бумаг, кроме акций и иных финансовых инструментов	441	520	-	-	-	-
уменьшение стоимости ценных бумаг, кроме акций и иных финансовых инструментов	442	620	-	-	-	-
<i>Чистое поступление акций и иных финансовых инструментов</i>	450		-	-	-	-
в том числе:						
увеличение стоимости акций и иных финансовых инструментов	451	530	-	-	-	-
уменьшение стоимости акций и иных финансовых инструментов	452	630	-	-	-	-
<i>Чистое предоставление займов (ссуд)</i>	460		-	-	-	-
в том числе:						

увеличение задолженности по предоставленным займам (ссудам)	461	540	-	-	-	-
уменьшение задолженности по предоставленным займам (ссудам)	462	640	-	-	-	-
Чистое поступление иных финансовых активов	470		-	-	-	-
в том числе:						
увеличение стоимости иных финансовых активов	471	550	-	-	-	-
уменьшение стоимости иных финансовых активов	472	650	-	-	-	-
Чистое увеличение дебиторской задолженности	480		-43 866,00	1 921 884,92	2 250,00	1 880 268,92
в том числе:						
увеличение дебиторской задолженности	481	560	1 036 884,99	49 809 361,34	693 550,00	51 539 796,33
уменьшение дебиторской задолженности	482	660	1 080 750,99	47 887 476,42	691 300,00	49 659 527,41
Операции с обязательствами (стр. 520 + стр. 530 + стр. 540 + стр. 550 + стр. 560)	510		-69 773,10	-57 308,17	-12 452,00	-139 533,27
Чистое увеличение задолженности по внутренним привлеченным заимствованиям	520		-	-	-	-
в том числе:						
увеличение задолженности по внутренним привлеченным заимствованиям	521	710	-	-	-	-
уменьшение задолженности по внутренним привлеченным заимствованиям	522	810	-	-	-	-
Чистое увеличение задолженности по внешним привлеченным заимствованиям	530		-	-	-	-
в том числе:						
увеличение задолженности по внешним привлеченным заимствованиям	531	720	-	-	-	-
уменьшение задолженности по внешним привлеченным заимствованиям	532	820	-	-	-	-
Чистое увеличение прочей кредиторской задолженности	540		-25 907,10	30 244,15	-12 452,00	-8 114,95
в том числе:						
увеличение прочей кредиторской задолженности	541	730	386 483,24	21 449 690,29	635 407,07	22 471 580,60
уменьшение прочей кредиторской задолженности	542	830	412 390,34	21 419 446,14	647 859,07	22 479 695,55
Чистое изменение доходов будущих периодов	550	x	-43 866,00	-49 179,00	-	-93 045,00
Чистое изменение резервов предстоящих расходов	560	x	-	-38 373,32	-	-38 373,32

Руководитель

(подпись)

(расшифровка подписи)

Главный бухгалтер

(подпись)

(расшифровка подписи)

Централизованная бухгалтерия

(наименование, ОГРН, ИНН, КПП, местонахождение)

Руководитель

(уполномоченное лицо)

(должность)

(подпись)

(расшифровка подписи)

Исполнитель


(должность)

(подпись)

(расшифровка подписи)

(телефон, e-mail)

10 января 2025 г.



ДОКУМЕНТ ПОДПИСАН
ЭЛЕКТРОННОЙ ПОДПИСЬЮ

Сертификат: 00 8F D0 67 9F 2A E7 6A 13 60 B1 2B F2 CE 1C 9D C3


Кем выдан: Федеральное казначейство, Казначейство России

Владелец: Носкова Елена Анатольевна, МУНИЦИПАЛЬНОЕ БЮДЖЕТНОЕ УЧРЕЖДЕНИЕ ДОПОЛНИТЕЛЬНОГО ОБРАЗОВАНИЯ "ЦЕНТР ДЕТСКОГО ТВОРЧЕСТВА С. ЕЛОВО", директор

Установил: Носкова Елена Анатольевна

Роль: Руководитель

Действителен: с 09.08.2024 по 02.11.2025



ДОКУМЕНТ ПОДПИСАН
ЭЛЕКТРОННОЙ ПОДПИСЬЮ

Сертификат: 0A 40 DF 37 81 79 BB 3C 54 16 3E 54 EA 91 6B 8D


Кем выдан: Федеральное казначейство, Казначейство России

Владелец: АФАНАСЬЕВА ОЛЬГА ВЛАДИСЛАВОВНА, МУНИЦИПАЛЬНОЕ КАЗЕННОЕ УЧРЕЖДЕНИЕ ЕЛОВСКОГО МУНИЦИПАЛЬНОГО ОКРУГА "ЦЕНТР БУХГАЛТЕРСКОГО УЧЕТА", Директор

Установил: Афанасьева Ольга Владиславовна

Роль: Руководитель ЦБУ

Действителен: с 13.09.2024 по 07.12.2025



ДОКУМЕНТ ПОДПИСАН
ЭЛЕКТРОННОЙ ПОДПИСЬЮ

Сертификат: 3E E6 55 4F F5 EA 47 29 4F 80 50 1A ED 35 5D 71

Кем выдан: Федеральное казначейство, Казначейство России

Владелец: Санникова Татьяна Николаевна, МУНИЦИПАЛЬНОЕ КАЗЕННОЕ УЧРЕЖДЕНИЕ ЕЛОВСКОГО МУНИЦИПАЛЬНОГО ОКРУГА "ЦЕНТР БУХГАЛТЕРСКОГО УЧЕТА", Главный бухгалтер

Установил: Санникова Татьяна Николаевна

Роль: Главный бухгалтер

Действителен: с 24.10.2024 по 17.01.2026